

Código UDI-DI y Estándar Semántico

¿Qué debo hacer y cómo
obtener el estándar
internacional?




¿Cómo asignar UDI-DI a mis productos?





Proceso del 9 febrero al 11 de marzo

Una vez hayas adquirido los códigos o hayas asignado al beneficio, recibirás las credenciales para acceder a la plataforma por correo electrónico

Datos de acceso a Asignación de códigos ▾ Recibidos x

 **Asignación de códigos** <aplicaciones@gstco.org> lun, 5 feb, 16:52 (hace 3 días) ☆ 😊
para mí ▾





Estimado cliente


¡Bienvenido a GS1 Colombia!

A continuación, encontrarás tus **credenciales** de acceso al **Módulo de Asignación de códigos de barras**

Recuerda que, para ingresar debes hacer clic [AQUÍ](#) y, utiliza tu usuario y contraseña.

Usuario	Contraseña
[Redacted]	[Redacted]

<https://www.gs1coidentificacion.org/#/login/gs1>



The screenshot shows a web browser window with the URL `gs1coidentificacion.org/#/login/gs1`. The page features the GS1 Colombia logo at the top left. Below the logo, a welcome message reads: "Bienvenido al módulo de Identificación donde podrá administrar sus identificaciones y prefijos". The "Login" section contains two input fields: the first for the email address "robotprod2@yopmail.com" and the second for a password, represented by dots. There is an unchecked checkbox for "Recordar sesión" (Remember session). Below the fields are two buttons: a blue "➔ Ingresar" (Login) button and a dark blue "¿Olvidó su usuario o contraseña?" (Forgot your username or password?) button. The right side of the page is partially obscured by a large image of a barcode on a product label.

SEGURIDAD

IDENTIFICACIÓN

Asignar códigos de barras

Lista de Códigos



Tablero de control

Gráficos Estadísticos de Identificación

Seleccione el prefijo

Tipo de vinculación: 99 Años



1. Ir al módulo de IDENTIFICACIÓN
2. Asignar códigos de barras

Identificación GS1 Colombia (Productos, servicios y localizaciones)

Gestión de prefijo de empresa, GTIN Individual y GLN

SEGURIDAD >

IDENTIFICACIÓN >

Asignar códigos de barras

Lista de Códigos

Usted puede realizar el proceso de asignación de códigos (solicitar o reportar un código de barras a GS1 Colombia) de dos formas:

1. Registrar y asignar los códigos uno a uno haciendo clic : [aquí](#)

2. Si usted quiere identificar dispositivos médicos o reactivos con UDI-DI descargue esta plantilla [aquí](#) y envíela a este correo estandares@gs1co.org

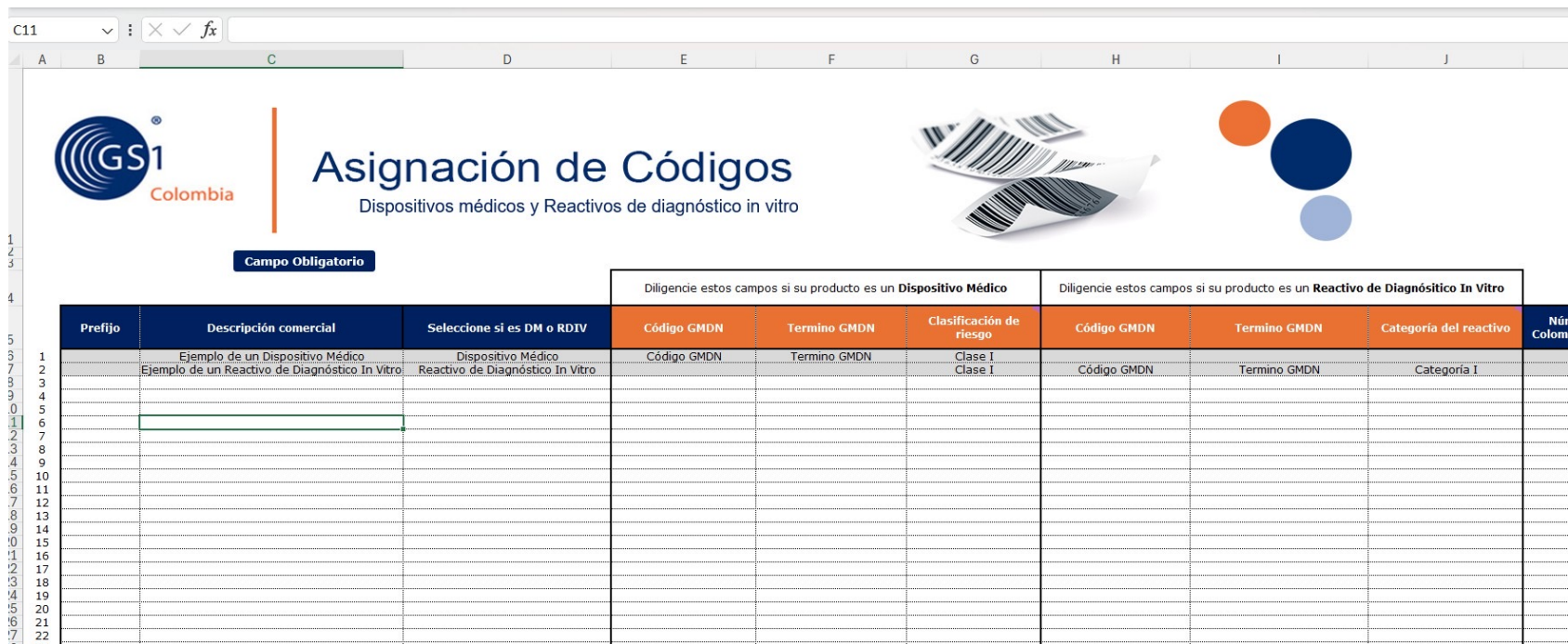
3. Cargue masivo, seguir los siguientes pasos:

- Seleccione el tipo bajo el cual se registrará la información para el producto que desea marcar: **Tipo ***
- Si lo requiere, descargue la plantilla Excel con el formato en el que deben registrarse los productos, haciendo clic [aquí](#)
- Registre la información de los productos en la plantilla.
- Busque y cargue el archivo desde su computadora haciendo clic. [aquí](#)

Importante

- Revise muy bien la información ingresada para el proceso de asignación del código antes de guardar.
- Si usted necesita realizar alguna modificación a la información que ingresó y guardó, cuenta con un máximo de 24 horas calendario para realizar el ajuste desde la aplicación a través de la opción de modificación que se proporciona sobre cada registro. Pasado este tiempo se considerará este código como correctamente asignado y definitivamente utilizado.
- Solo puede informar los GTIN 14, la plataforma no los asignará de manera automática.





Asignación de Códigos
Dispositivos médicos y Reactivos de diagnóstico in vitro

Campo Obligatorio

			Diligencie estos campos si su producto es un Dispositivo Médico			Diligencie estos campos si su producto es un Reactivo de Diagnóstico In Vitro			Núm Colom
Prefijo	Descripción comercial	Seleccione si es DM o RDIV	Código GMDN	Termino GMDN	Clasificación de riesgo	Código GMDN	Termino GMDN	Categoría del reactivo	
1	Ejemplo de un Dispositivo Médico	Dispositivo Médico	Código GMDN	Termino GMDN	Clase I	Código GMDN	Termino GMDN	Categoría I	
2	Ejemplo de un Reactivo de Diagnóstico In Vitro	Reactivo de Diagnóstico In Vitro			Clase I				
3									
4									
5									
6									
7									
8									
9									
10									
11									
12									
13									
14									
15									
16									
17									
18									
19									
20									
21									
22									

Esta plantilla se debe descargar, completar y enviar al correo estandares@gs1co.org
Una vez recibida y con la información bien, en 3 días hábiles tendrán identificados los productos en la plataforma.



Explicación de campos:

Campo	Explicación
Prefijo	Numérico. Este campo aplica si la empresa ya tiene asignado un prefijo de compañía de GS1 Colombia
Descripción comercial	Alfanumérico. Descripción comercial del producto
Seleccione si es DM o RDIV	Lista desplegable. Seleccione si es dispositivo médico o reactivo de diagnóstico invitro
Código GMDN	Numérico. Código asignado por GMDN (solicitar previamente a la identificación del UDI-DI)
Termino GMDN	Alfanumérico. Término asignado por GMDN para el código (solicitar previamente a la identificación del UDI-DI)
Clasificación de riesgo / Categoría del reactivo	Lista desplegable
Número de Registro sanitario para Colombia o permiso de comercialización	Numérico.
Fabricante	Alfanumérico. Dueño de marca del producto
Condición especial de Almacenamiento	Alfanumérico
Condiciones especial de Empaque	Alfanumérico
Marca	Alfanumérico
Contenido de presentación comercial	Numérico
Unidad de presentación comercial	Alfanumérico
Contenido mínimo de consumo	Numérico
Unidad mínima de consumo	Alfanumérico. Campo abierto dependiente de la unidad mínima de consumo del DM o del RDIV.
Brick Categoría GPC	Árbol de categorías de GS1. https://gpc-browser.gs1.org/
Mercado Objetivo	País donde se venderá o consumirá el producto.
URL Imagen	Enlace a la imagen del producto la cual debe estar cargada en una página web. El enlace debe terminan en .jpg, .png, etc
Estado	Activo: si el producto está listo para comercialización. En desarrollo: si el producto está en desarrollo para comercialización. Inactivo: si el producto está en el portafolio pero no está en comercialización.

SEGUIDAD 

IDENTIFICACIÓN 

Asignar códigos de barras

Lista de Códigos



Listado de códigos

Lista de códigos asignados

Generar reporte:

Desde:



Hasta:






¿Solo productos de la librería?



 Generar

Búsqueda por GTIN 

GTIN	Descripción	Fecha Asignación	Estado del producto	Acciones
7707125678666	Tornillo Poliaxial Cervical Doble Angulado 3.5x12	09/09/2023		
7707125687699	Tornillo Monoaxial Torácico 5.0 x 65	09/09/2023		
7707125639636	Tornillo Monoaxial Torácico Alto 4.0x30	09/09/2023		

A **vuelta de correo** enviamos la plantilla con el UDI-DI (GTIN) pero también los pueden encontrar en la plataforma.





¡Síguenos en redes sociales!

¿Quieres conocer más sobre GS1 Colombia?



Like



Comenta



Comparte



Guárdalo




@GS1Colombia



@gs1-colombia



@gs1colombia



@gs1_colombia



<https://www.gs1co.org/>



¡Síguenos aquí!